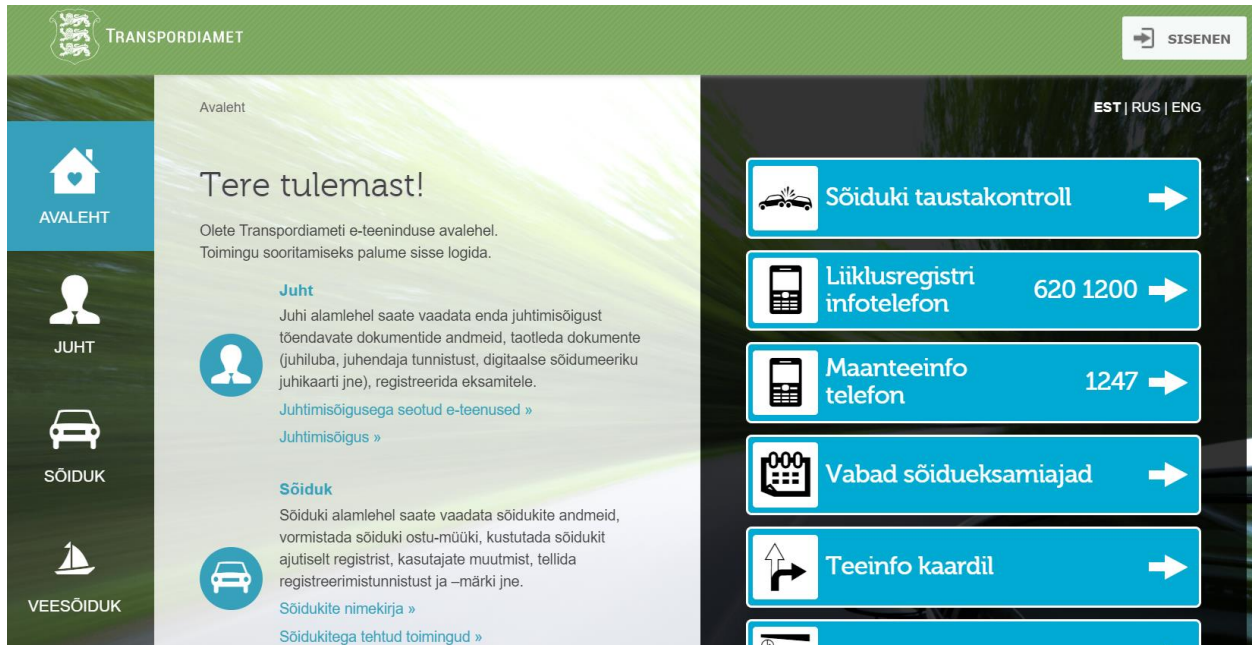
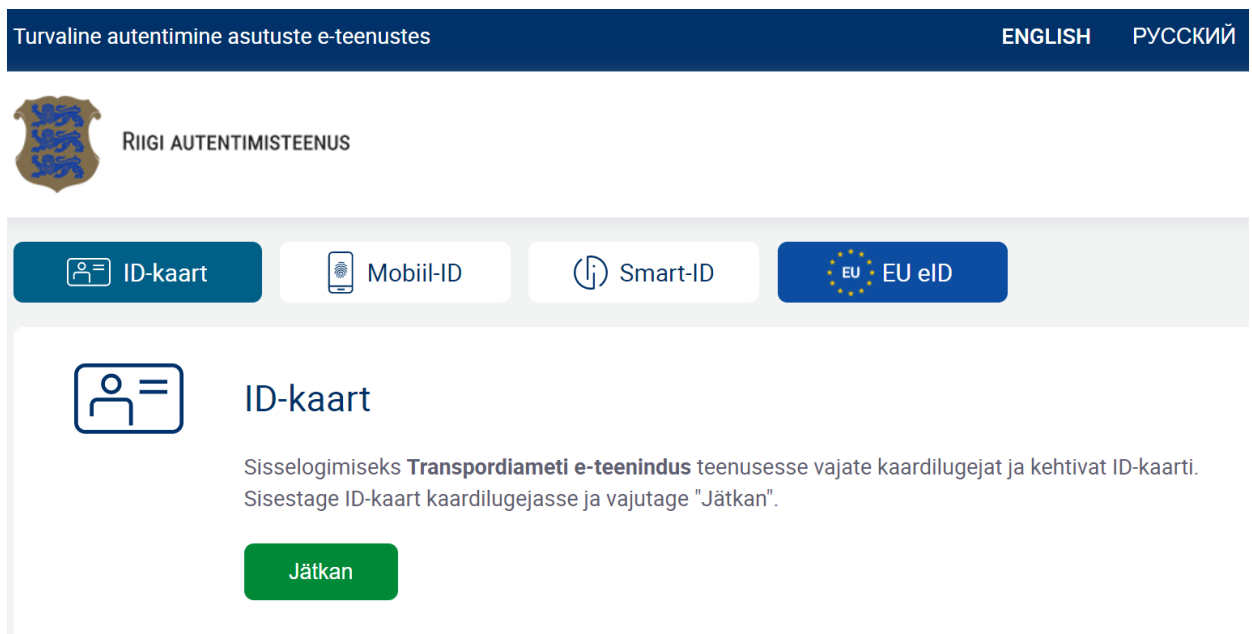


Juhend kooli-/ettevõtte juhile volituse vormistamiseks jalgratturi juhilubade väljastamise info sisestamiseks liiklusregistrisse

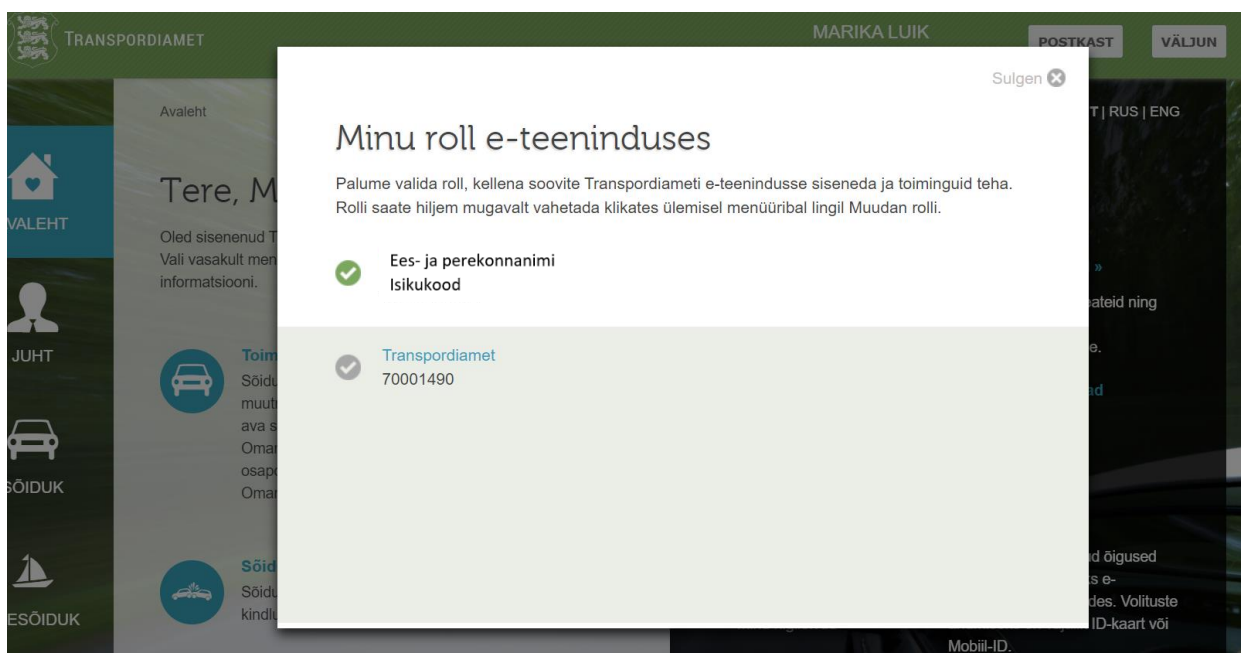
1. Volituste andmiseks on vajalik ID-kaart või Mobiil-ID.
2. Avage Transpordiameti e-teeninduse veebileht <https://eteenindus.mnt.ee/main.jsf> ja klikkige ikoonil SISENEN.



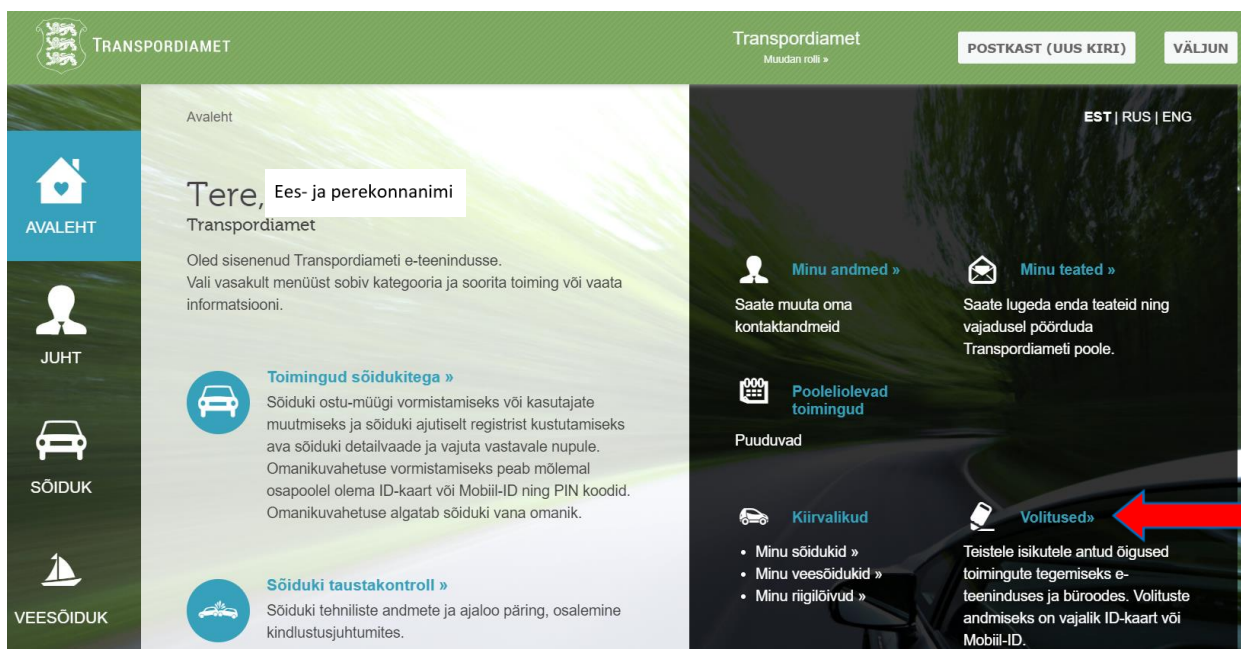
3. Valige sisselogimiseks sobiv viis;



4. Valige roll, kellenä e-teenindusse sisenete (valige kooli või ettevõtte roll, mitte eraisik);



5. Valige „Volitused“.



6. Avaneb volikirjade nimekiri. Valige UUS VOLIKIRI

The screenshot shows the 'Volitused' (Licenses) page in the Transpordiamet system. The header includes the Transpordiamet logo and name, a 'POSTKAST (UUS KIRI)' button, and a 'VÄLJUN' button. The breadcrumb trail is 'Avaleht » Volitused'. The page title is 'Volitused'. Below the title, there is a paragraph explaining that licenses require an ID card or mobile ID and are issued to natural or legal persons. A table titled 'Transpordiamet poolt minule antud volitused' is partially visible, with columns for 'Kood', 'Nimi', 'Liik', 'Algus', 'Lõpp', 'Märksõna', and 'Allkirjastaja'. A 'UUS VOLIKIRI' button is located at the bottom right.

7. Sisestage volitatava isikukood ja klikkige LISAN. Valige volituse kehtivus periood (max 2 aastat). Valige volituse tüübiks üldvolikiri.

The screenshot shows the 'Volituse andmine' (License Issuance) page in the Transpordiamet system. The breadcrumb trail is 'Avaleht » Volitused » Volituse andmine'. The page title is 'Volituse andmine'. Below the title, there is a progress indicator with 'Koostamine' and 'Allkirjastamine' stages. The 'Volitatavad isikud' (Persons to be licensed) section has two radio buttons: 'füüsilise isiku isikukood' (selected) and 'juriidilise isiku registrikood'. A text input field is next to the first option, and a 'LISAN' button is to its right, with a red arrow pointing to it. The 'Volituse kehtivus' (License validity) section has two date pickers: 'Volitus kehtib alates:' (20.09.2021) and 'Volitus kehtib kuni:' (23.01.2022). Below these are radio buttons for 'Kiirvalikud' with options: '2 nädalat', '1 kuu', '3 kuud', '6 kuud', '1 aasta', and '2 aastat'. The 'Volitus annab õigused' (License grants rights) section has radio buttons for 'Volituse tüüp': 'Üldvolikiri' (selected), 'Sõiduki volikiri', 'Dokumentide volikiri', and 'Eksamiga seotud volikiri'.

8. Määrake ära üldvolikirja õigused, tähistades valiku „Jalgratturite juhiloa“ ning klikkige KINNITAN. Seejärel tuleb volikiri allkirjastada digitaalselt. Volikiri hakkab kehtima koheselt.

The screenshot shows a web interface for applying for a license. On the left is a dark green sidebar with a white icon of a road sign and the text 'MAANTEE' above a white icon of a bus and the text 'ÜHISTRANSPORT'. A red arrow points from the sidebar to the 'Jalgratturite juhiloa' checkbox. The main content area is titled 'Volitus annab õigused' and contains two sections. The first section, 'Volituse tüüp:', has five radio button options: 'Üldvolikiri' (selected), 'Sõiduki volikiri', 'Dokumentide volikiri', 'Eksamiga seotud volikiri', and 'Veesõiduki volikiri'. The second section, 'Üldised õigused', has four checkboxes: 'Edasivolitamise õigus', 'Jalgratturite juhiloa' (checked), 'Dokumentide taotlemine', and 'Sõidumeeriku ettevõttekaart'. Below these are two more checkboxes: 'Sõidumeeriku kontrollikaart' and 'Sõidumeeriku kontrollikaart'. A note states: 'Käesolev volitus muudab kehtetuks esindajatele antud varasemad üldvolikirjad (samas ei mõjuta sõidukite volitusi)'. At the bottom left is a 'Tagasi' link, and at the bottom right is a blue 'KINNITAN' button with a red arrow pointing to it.

Allkirjastage digitaalselt!