

# LASTE

# LIIKLUSKALENDER

2022/2023



TRANSPORDIAMET



# HEA ÕPETAJA!

Transpordiamet on eelkooliealiste liikluskasvatuse korraldamiseks loonud mitmest osast koosnevad õppevahendid, mis toetavad lapse ohutu liikluskäitumise väljakujunemist. Hoiad käes juhistega liikluskalendrit, mis aitab sul oma rühmas liiklusteemasid käsitleda. Seda õppevahendit toetavad „Liiklustarga kleepsumäng“, õppevahend „Liiklustarga liiklummäng“, ohutusteemaline õpetajaraamat alusharidusele koos mitmesuguste ülesannete, katsete ja tegevustega, Indrek Koffi raamat „Musta kassi naabrid“, Aidi Valliku liiklusteemaliste luuletuste kogumik „Tark ei torma tänaval“, veebiõppekeskkond „Aga mina liiklen ohutult“, projekt „Liiklusvanker“ koos metoodilise juhendiga ning meie tellimiskeskusest tellitavad õppematerjalid kas kogu lasteaiale või oma rühma lastele.

YÄDI SIRELI JA ONU KALJU SELLE KUU LIIKLUSREEGEL

Kõikide kalendrikuude teemad on seotud Eesti **vanasõna või kõnekäänuga**, mis on kohandatud liiklusteemaliseks. Soovitame vanasõnu ja kõnekäände lastega vabadel hetkedel, hommikuringis, õppe- ja kasvatustegevustes korrata ning arutleda, mida see vanasõna liikluse kontekstis tähendab.

? Selle märgi juures on esitatud liiklusteemad ja märksõnad, mis sobiksid käsitlemiseks vastava kuu jooksul. Teemade aluseks on võetud lapse arengu eeldatavad tulemused ja tegevuste kavandamisel on tõhus abivahend **ohutusteemaline õpetajaraamat alusharidusele**.

⚙️ Selle märgi juures on esitatud vastava kuu teemaga sobiv õppetegevus, katse või mäng.

👨👩 Selle märgi juures on ideed ja tegevused, mida vanemad koos oma lastega liiklusteema kordamiseks teha võiksid.

✓ Selle märgi juures on välja toodud, milliste lapse arengu eeldatavate tulemuste saavutamist kuuteemad ja soovituslikud tegevused toetavad.

💡 Selle märgi juurde saab kirja panna konkreetse kuu liiklusteemalised tegevused, mängud ja üritused või liiklusreeglid oma rühmas.

Kalendri all paremal nurgas leiad vihjeid meie tellimiskeskusest tellitavatele materjalidele ja liikluskasvatust toetavatele veebikeskkondadele.

Parim koht, kust leiad huvitavat lugemist-vaatamist, mitmesuguseid mängu, töölehti ja õppematerjale ning põnevaid ideid üliõpilastelt või kolleegidelt, on Transpordiameti veebileht [www.liikluskasvatus.ee](http://www.liikluskasvatus.ee).





# SEPTEMBER 2022

## TEE ÜLETAMISEL OLEN TÄHELEPANELIK JA ETTEVAATLIK!

**VANASÕNA:** ÜHEKSA KORDA MÕÕDA, ÜKS KORD LÕIKA.

**LIIKLUSES:** ÜHEKSA KORDA VAATAN, ÜKS KORD ASTUN.



1. Kes on liikleja ja kus ta liigub (jalakäija, jalgrattur, sõitja, juht)?
2. Teeületuskohad: tunnel, sild, reguleeritud ja reguleerimata ülekäigurada.
3. Teeületamise ABC: enne tee ületamist peatun, vaatan mõlemale poole ja veendun, et autosid ei tule või nad on seisma jäänud.
4. Ohud teeületamisel: piiratud nähtavus, lapse väikene kasv, juhi tähelepanematus, pilkkontakti puudumine, liikuma hakkava auto tunnused: inimene sees, tuled põlevad, mootori hääl, tagumine valge tuli näitab, et tagurduskäik on sees.

### Kuidas tädi Sireli ja onu Kalju liiklusreegel seostub vanasõnaga?

Arutlege lastega tädi Sireli ja onu Kalju loo põhjal selle kuu liiklusteema üle.



Korraldage nooremate lastega õppekäik lasteaia õuealal (teeületamise ABC harjutamine ja ohud teeületamisel), vanemate lastega õppekäik liikluskeskkonda (võimalikud teeületuskohad, teeületamise ABC).



Lasteaia- ja kodutee vaatlus õpetaja koostatud kava alusel. Tulemuste esitamine kas joonistuse, hommikuringis jutustamise või rühmaraamatuna.



**Liikluse alateema õpitulemused:** laps teab jalakäija jaoks ohutuid teeületuskohti eri liikluskeskkondades; valib jalakäijana tee ületamiseks ohutu koha; laps saab aru ohust, et autojuht ei pruugi teda alati näha; teab väliseid märke, mille abil hinnata, kas õuealal olev auto valmistub sõitma hakkamiseks.



**Meie rühma tegevused:**

# SEPTEMBER 2022



ESMASPÄEV TEISIPÄEV KOLMAPÄEV NELJAPÄEV REEDE LAUPÄEV PÜHAPÄEV

			1 TEADMISTEPÄEV	2	3	4
5	6	7	8	9	10	11 VANAVANEMATE PÄEV
12	13	14	15	16	17	18
19	20	21	22 VASTUPANUVÕITLUSE PÄEV	23 SÜGISE ALGUS	24	25
26	27	28	29	30		

TÄDI SIRELI JA ONU KALJU SELLE KUU LIIKLUSREEGEL:  
ÜHEKSA KORDA VAATAN, ÜKS KORD ASTUN.

SELLE KUU SÜNNIPÄEVALAPSED:

AGA MINA LIIKLEN OHUTULT





# OKTOOBER 2022

## KANNAN HELKURIT, SIIS OLEN LIIKLUSES NÄHTAV!

**VANASÕNA:** KUI SIND POLE INTERNETIS, SIIS SIND POLE OLEMAS.

**LIIKLUSES:** KUI SIND POLE NÄHA, SIIS SIND POLE OLEMAS.



1. Liikluskeskkond sügisel (ilmastikutingimused, pime aeg, halb nähtavus).
2. Liiklemine sügisel (enda nähtavaks tegemine, teeületusel auto pidurdusteevõrgu pikenemine).
3. Helkur (mis on helkur, helkuri tööpõhimõte, õigesti kandmine).



**Liikluse alateema õpitulemused:** laps teab, et helkuri kandmine aitab pimedal ajal end autojuhile nähtavaks teha; jälgib täiskasvanu suunamisel helkuri olemasolu endal ja teistel.

### Kuidas tädi Sireli ja onu Kalju liiklusreegel seostub vanasõnaga?

Arutlege lastega tädi Sireli ja onu Kalju loo põhjal selle kuu liiklusteema üle.



Helkurivaatlus. Katse valguses ja pimedas ruumis (helkurid tahvlil, riide küljes või riputatuna). Laps vaatleb taskulambiga helkureid umbes kahe meetri kauguselt, näidates silmade kõrguselt helkuritele taskulambiga valgust peale. Lapse ülesanne on vaadelda, milliseid helkureid ta näeb ning kas kõik paistavad ühtmoodi silma. Kui kõik lapsed on helkurite vaatluse lõpetanud, viiakse suures ringis läbi arutelu helkuri tööpõhimõttest ja sellest, kuidas helkurit liikluses (jalakäijana, jalgratturina) õigesti kasutada. Mängige lastega helkuriga varustatud mänguasjade otsimise mängu pimedas ruumis.



Valmistage koos lastega (joonistavad vaba käega või šablooni järgi) ette pereliikmete kontuurid. Kodus vaadatakse koos üle pereliikmete üleriided ja tuvastatakse, milliseid enda nähtavaks tegevaid vahendeid ja võimalusi üleriidel on kasutatud. Tulemused joonistatakse perepildile. Kogemusi saab vahetada hommikuringis või võib koostada selleks hoopis näituse.



**Meie rühma tegevused:**

# OKTOOBER 2022



ESMASPÄEV	TEISIPÄEV	KOLMAPÄEV	NELJAPÄEV	REEDE	LAUPÄEV	PÜHAPÄEV
31					1 OMAVALITSUSPÄEV	2
3	4	5 ÕPETAJATE PÄEV	6	7	8	9
10	11	12	13	14	15 HÕIMUPÄEV	16
17	18	19	20	21	22	23
24	25	26	27	28	29	30

TÄDI SIRELI JA ONU KALJU SELLE KUU LIIKLUSREEGEL:  
KUI SIND POLE NÄHA, SIIS SIND POLE OLEMAS.

SELLE KUU SÜNNIPÄEVALAPSED:

KANNAN HELKURIT





# NOVEMBER 2022

## AUTOS JA BUSSIS SÖITES KINNITAN TURVAVÖÖ!

**VANASÕNA:** MIS KINNI EI JÄÄ, SAAB KINNI LÖÖDUD.

**LIIKLUSES:** MIS KINNI EI OLE, SAAB KINNI PANDUD.



1. Lapse turvavarustus autos (turvaiste, turvavöö).
2. Turvavöö vajalikkus: hoiab keha istme küljes paigal ning vähendab nii kokkupõrke korral vigastuste tekkimise võimalust ja takistab autost välja lendamist.
3. Turvavöö ABC: autosse või bussi istudes kinnitan turvavöö õigesti (keha ligidalt, turvavöö diagonaalrihm peab jooksuma õlanuki ja kaela vahelt üle rangluu ning horisontaalrihm üle reite võimalikult puusaliigese lähedalt, turvavöö ei tohi olla keerdus ja seda peab peale kinnitamist pingutama).

### Kuidas tädi Sireli ja onu Kalju liiklusreegel seostub vanasõnaga?

Arutlege lastega tädi Sireli ja onu Kalju loo põhjal selle kuu liiklusteema üle.



Katse ise meisterdatud või mänguautodega: kahes autos on sõitjad (nt lauatennisepallid), ühes autos on sõitja turvavööga (kummiga, teibiga vms) kinnitatud ja teises autos kinnitamata. Lavastatakse autode kokkupõrge ning vaadeldakse, mis juhtub sõitjatega autodes. Täpsemad katsekirjeldused koos looga on olemas õpetajaraamatus.



Õpetaja koostab töölehe õigete ja valede väidetega ning palub lapsevanemal ja lapsel see koos kodus ära täita. Lasteaias vaadatakse töölehed üle, parandatakse võimalikud vead ja seejärel viib laps lehe uuesti koju, et vanem saaks samuti tagasisidet. Õpetajal on võimalus tunnustada lapse ja vanema koostööd.



**Liikluse alateema õpitulemused:** laps teab, et lapsed peavad autos kasutama turvaistet. Laps kasutab autos sõites turvaistet.



**Meie rühma tegevused:**

# NOVEMBER 2022



ESMASPÄEV	TEISIPÄEV	KOLMAPÄEV	NELJAPÄEV	REEDE	LAUPÄEV	PÜHAPÄEV
	1	2 HINGEPÄEV	3	4	5	6
7	8	9	10 MARDIPÄEV	11	12	13 ISAPÄEV
14	15	16 TAASSÜNNI PÄEV	17	18	19	20
21	22	23	24	25 KADRIPÄEV	26	27 I. ADVENT
28	29	30				

TÄDI SIRELI JA ONU KALJU SELLE KUU LIIKLUSREEGEL:  
MIS KINNI EI OLE, SAAB KINNI PANDUD.

SELLE KUU SÜNNIPÄEVALAPSED:

KINNITAN TURVAVÖÖ







# DETSEMBER 2022

## TALVEL ARVESTAN LIBEDUSE JA KÕRGETE HANGEDEGA!

**VANASÕNA:** LIBE TEE PANEB JALA LIBISEMA. MIDA KÕRGEMAD LUMEHANGED, SEDA SUUREMAD VILJARÕUGUD.

**LIIKLUSES:** LIBE TEE PANEB JALA LIBISEMA. MIDA KÕRGEMAD LUMEHANGED, SEDA SUUREM ON OHT MÄRKAMATUKS JÄÄDA.



1. Liikluskeskkond talvel (ilmastikutingimused, pime aeg, libedus, hanged).
2. Liiklemine talvel (enda nähtavaks tegemine: eristumine taustast, teeületusel auto peatumisteed võrre võrre väga pikk).
3. Ohud talvises liikluses (piiratud nähtavus: hanged, kelgul istuv laps, ere lumi; kelgutamine, suusatamine, uisutamine tänava/sõidutee ääres, teeületusel libisemine, libedad sõidukite astmed).

### Kuidas tädi Sireli ja onu Kalju liiklusreegel seostub vanasõnaga?

Arutlege lastega tädi Sireli ja onu Kalju loo põhjal selle kuu liiklusteema üle.



Rollimäng. Õpetaja eestvedamisel meisterdatakse rühma mänguline teeületuskoht, mille juures on suur lumehang. Lapsed jaotatakse pooleks, ühed on jalakäijad ja teised autojuhid. Teeületuse situatsioon, kus jalakäijad on lumehange varjust teed ületamas, mängitakse kaks korda läbi. Pärast esimest läbimängu kirjeldavad lapsed, kas nad nägid teist liiklejat ja mis tunne neil oma rollis oli. Õpetaja saab suunavate küsimustega tuua välja ohukohad. Seejärel vahetatakse rollid ja mäng jätkub.

Õpetajad kujundavad koos lastega vanematele suunatud stendi/plakati/infolehe talvisest liiklemisest/liiklusest.



**Liikluse alateema õpitulemused:** laps kirjeldab võimalikke ohte jalakäijana eri aastaegadel.



**Meie rühma tegevused:**

# DETSEMBER 2022



ESMASPÄEV	TEISIPÄEV	KOLMAPÄEV	NELJAPÄEV	REEDE	LAUPÄEV	PÜHAPÄEV
			1	2	3	4 2. ADVENT
5	6	7	8	9	10	11 3. ADVENT
12	13	14	15	16	17	18 4. ADVENT
19	20	21 TALVE ALGUS	22	23	24 JÕULULAUPÄEV	25 ESIMENE JÕULUPÜHA
26 TEINE JÕULUPÜHA	27	28	29	30	31	

**TÄDI SIRELI JA ONU KALJU SELLE KUU LIIKLUSREEGEL:**

**LIBE TEE PANEB JALA LIBISEMA. MIDA KÕRGE MAD LUMEHANGED, SEDA SUUREM ON OHT MÄRKAMATUKS JÄÄDA.**

**SELLE KUU SÜNNIPÄEVALAPSED:**

**OLEN ETTEVAATLIK**





# JAANUAR 2023

## LIIKLUSES ON REEGLID JA NEED KEHTIVAD KÕIGILE!

**VANASÕNA:** EI OLE MEES SEE, KES AMETI SAAB, VAID SEE, KES AMETIST KINNI PEAB.

**LIIKLUSES:** EI OLE TUBLI LIIKLEJA SEE, KES REEGLEID TEAB, VAID SEE, KES REEGLITEST KINNI PEAB.



1. Mis on liiklusreeglid ja miks need vajalikud on?
2. Liiklusmärgid kui liikluse korraldamise vahendid (märgi sümboolika tajumine): hoiatusmärgid (punase äärega kolmnurksed), keelumärgid (punase äärega ringikujulised), kohustusmärgid (ringikujulised seest sinised) jne.
3. Liiklusfoor kui liikluse reguleerimise vahend.
4. Liikluses käitumise reeglid: tähelepanelikkus, viisakus ja teiste liiklejatega silmside loomine (liikluse „Tere!”) ja teistega arvestamine.
5. Hädaabinumber 112.



**Liikluse alateema õpitulemused:** laps kirjeldab võimalikke ohte liikluses olenevalt oma liikumisviisist, sh oma koduteel (lasteaia ja kodu vahel); teab hädaabinumbrit 112.

### Kuidas tädi Sireli ja onu Kalju liiklusreegel seostub vanasõnaga?

Arutlege lastega tädi Sireli ja onu Kalju loo põhjal selle kuu liiklusteema üle.



Oma rühmas liikumise ja õppekäikudel ühiste reeglite loomine koos lastega.



Reegleid tutvustatakse vanematele näiteks stendil, koosolekul, ühistegevuses. Iga perekond koostab ise endile liiklemise põhireeglid (vanema eeskuju on oluline). Õpetajal on võimalus need koondada raamatuks, näituseks vms.



**Meie rühma tegevused:**

# JAANUAR 2023



ESMASPÄEV TEISIPÄEV KOLMAPÄEV NELJAPÄEV REEDE LAUPÄEV PÜHAPÄEV

30

31

1  
UUSAASTA

2

3  
VABADUSSÕJAS  
VÕIDELNUTE  
MÄLESTUSPÄEV

4

5

6  
KOLMEKUNINGAPÄEV

7

8

9

10

11

12

13

14  
TALIHARJAPÄEV

15

16

17

18

19

20

21

22

23

24

25

26

27

28

29

**TÄDI SIRELI JA ONU KALJU SELLE KUU LIIKLUSREEGEL:**

**EI OLE TUBLI LIIKLEJA SEE, KES REEGLEID AINULT TEAB,  
VAID SEE, KES KA REEGLITEST KINNI PEAB.**

**SELLE KUU SÜNNIPÄEVALAPSED:**

**MINA JÄRGIN REEGLEID**





# VEEBRUAR 2023

## MÄRKAN RONGI JA LASEN RONGI LÄBI!

**VANASÕNA:** ÄRA USU ENNE, KUI NÄED.

**LIIKLUSES:** ÄRA USU ENNE, KUI NÄED, ET RONGI EI TULE.



1. Rongi erinevused võrreldes autoga (sõidutee vs. raudtee; rong on alati peateel, rong ei saa pöörata; pidurdusteed on väga pikk).
2. Raudtee ületuskohad: ülekäigusild, tunnel, ülekäik, sõidukitele ülesõit.
3. Raudtee ületamise ABC: vaata, kuula, ela! Vaatan ja veendun, et rongi ei tule, alles siis astun teele.
4. Käitumine rongijaamas (ooteplatvorm, ohutu kaugus raudteest, raudteel käimine on keelatud, rongi sisenemine).

### Kuidas tädi Sireli ja onu Kalju liiklusreegel seostub vanasõnaga?

Arutlege lastega tädi Sireli ja onu Kalju loo põhjal selle kuu liiklusteema üle.



Paikkonna võimalustest olenevalt korraldab õpetaja koolieelikute rühmaga raudteejaama vaatluse või mõne rongijaamapildi analüüsi.



Võimaluse korral käia koos vanematega rongiga sõitmas.




**Liikluse alateema õpitulemused:** laps teab jalakäija jaoks ohutuid teeületuskohti eri liikluskeskkondades; laps valib jalakäijana tee ületamiseks ohutu koha.



**Meie rühma tegevused:**

# VEEBRUAR 2023



ESMASPÄEV	TEISIPÄEV	KOLMAPÄEV	NELJAPÄEV	REEDE	LAUPÄEV	PÜHAPÄEV	
			1	2 TARTU RAHULEPINGU AASTAPÄEV	3	4	5
6	7	8	9	10	11	12	
13	14 SÕBRAPÄEV	15	16	17	18	19	
20	21 VASTLAPÄEV	22	23	24 ISESEISVUSPÄEV, EESTI VABARIIGI AASTAPÄEV	25	26	
27	28						

TÄDI SIRELI JA ONU KALJU SELLE KUU LIIKLUSREEGEL:  
ÄRA USU ENNE, KUI NÄED, ET RONGI EI TULE.

SELLE KUU SÜNNIPÄEVALAPSED:

MÄRKAN RONGI

*Agamina*  
www.agamina.ee  
**LASEN  
RONGI LÄBI**



# MÄRTS 2023

## LIIKLEMISEKS ON PALJU VÕIMALUSI!

**VANASÕNA:** HÄID LAMBAID MAHUB PALJU ÜHTE LAUTA.

**LIIKLUSES:** HÄID JALAKÄIJAID, JALGRATTUREID, AUTO-, RONGI- JA BUSSIJUHTE MAHUB MEIE LIIKLUSESSE PALJU.



1. Jalakäija ja jalakäija abivahendid (rula, rulluisud, tõukeratas, jooksuratas): põhireeglid.
2. Jalgrattur ja tasakaaluliikuri juht: põhireeglid.
3. Eri liikumisviisid ja -teed (laev – veetee; rong – raudtee; lennuk – õhutee; auto, buss, veok, eriotstarbelised sõidukid – sõidutee).
4. Tervislikud liikumisviisid.



**Liikluse alateema õpitulemused:** laps teab jalakäija jaoks ohutuid teeületuskohti eri liikluskeskkondades; valib jalakäijana tee ületamiseks ohutu koha; laps saab aru ohust, et autojuht ei pruugi teda alati näha; teab väliseid märke, mille abil hinnata, kas õuealal olev auto valmistub sõitma hakkamiseks.



**Meie rühma tegevused:**

### Kuidas tädi Sireli ja onu Kalju liiklusreegel seostub vanasõnaga?

Arutlege lastega tädi Sireli ja onu Kalju loo põhjal selle kuu liiklusteema üle.



Rühma liikumisviiside püramiidi koostamine. Võib teha ainult laste liikumisviiside kohta (mingil kindlal perioodil, näiteks südamenädalal). Kaasatud võivad olla ka õpetajate, lasteaia personali ja lastevanemate liikumisviisid. Tulemused esitatakse kõigile stendil, näiteks püramiidina või graafiliselt.



Vanemad kaardistavad koos lastega nädala jooksul oma liikumisviise, mis igal hommikul rühmas ära märgitakse. Õpetaja võib ka teemat kitsendada: näiteks jalgsi käimise nädal, jalgrattaga sõitmise nädal vms. Saab väga hästi sobitada südamenädala tegevustega.

# MÄRTS 2023



ESMASPÄEV	TEISIPÄEV	KOLMAPÄEV	NELJAPÄEV	REEDE	LAUPÄEV	PÜHAPÄEV	
			1	2	3	4	5
6	7	8 NAISTEPÄEV	9	10	11	12	
13	14 EMAKELEPÄEV	15	16	17	18	19	
20 KEVADE ALGUS	21	22	23	24	25	26	
27	28	29	30	31			

**TÄDI SIRELI JA ONU KALJU SELLE KUU LIIKLUSREEGEL:**

HÄID JALAKÄIJAJID, JALGRATTUREID, AUTO-, RONGI- JA BUSSIJUHTE MAHUB PALJU MEIE LIIKLUSSESSE.

**SELLE KUU SÜNNIPÄEVALAPSED:**

**KUIDAS MEIE LIIGUME?**







# APRILL 2023

## TEEME RATTAD KEVADEKS KORDA!

**VANASÕNA:** MÄÄRITUD RATAS JOOKSEB IKKA LIBEDASTI.

**LIIKLUSES:** HOOLDATUD JA KORRAS RATAS SÕIDAB IKKA MÕNUSASTI.



1. Liiklemine kevadel (valge aeg, liikumisviiside mitmekesisustumine, ere päike, rõõmus meel).
2. Jalgrattaga on tore sõita (korras ratas, kohustuslikud turvaelemendid, enda nähtavaks tegemine ja kiivri kandmine).



**Liikluse alateema õpitulemused:** laps teab, et rattaga lasteaia õuealal sõitmiseks peab ta jalgratas korras olema. Järgib rühmas ja lasteaia õuealal kokkulepitud (sh jalgrattaga sõitmise) reegleid.

### Kuidas tädi Sireli ja onu Kalju liiklusreegel seostub vanasõnaga?

Arutlege lastega tädi Sireli ja onu Kalju loo põhjal selle kuu liiklusteema üle.



Tööleht, mäng, õppetegevus korras rattaosade ning jalgratturi liikluses nähtavaks tegemise kohta (eristumine taustast, silmapaistmine). Ideid võib leida õpetajaraamatust ja liikluskasvatuse veebilehelt. Tegevusi korraldama võib kutsuda ka mõne koostööpartneri: nt politseist, Transpordiametist, rattapoest, mõne lapsevanema jms.



Lasteaias õpitu kinnistamiseks tellige Transpordiameti tellimiskeskusest jalgratta ja kiivri kontrollkaardid ning soovitage lastel kodus koos vanematega ratas üle vaadata.



**Meie rühma tegevused:**

# APRILL 2023



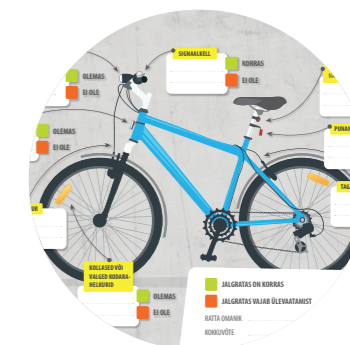
ESMASPÄEV TEISIPÄEV KOLMAPÄEV NELJAPÄEV REEDE LAUPÄEV PÜHAPÄEV

					1 NALJAPÄEV	2
3	4	5	6	7 SUUR REEDE	8	9 ÜLESTÕUSMISPÜHADE I. PÜHA
10	11	12	13	14	15	16
17	18	19	20	21	22	23 VETERANIPÄEV
24	25	26	27	28	29	30

TÄDI SIRELI JA ONU KALJU SELLE KUU LIIKLUSREEGEL:  
HOOLDATUD JA KORRAS RATAS SÕIDAB IKKA MÕNUSASTI.

SELLE KUU SÜNNIPÄEVALAPSED:

MINU RATAS ON KORRAS





# MAI 2023

## KANNAN RATTAGA SÕITES KIIVRIT!

**VANASÕNA:** KUIDAS PEA, NÕNDA KÜBAR.

**LIIKLUSES:** KUIDAS PEA, NÕNDA KIIVER.



1. Kiiver (otstarve, õige kiivri valimine).
2. Kiivri õigesti pähe panemine – 2V1-valem.
3. Jalgrattasõidu harjutamine.



**Liikluse alateema õpitulemused:** laps teab, et kiiver on rattaga sõitmisel oluline kaitsevahend. Laps teab, kuidas jalakäijana ohutult liigelda ning jalgrattaga lasteaia õuealal sõita. Laps oskab kiivrit endale pähe panna.

### Kuidas tädi Sireli ja onu Kalju liiklusreegel seostub vanasõnaga?

Arutlege lastega tädi Sireli ja onu Kalju loo põhjal selle kuu liiklus-  
teema üle.



Minikiivrikatse: vajaliku minikiivri saab tellida Transpordiameti  
tellimiskeskonnast. Jalgrattasõidu harjutamise võimaluse pakkumine  
lasteaia territooriumil (osavusrada, jalgratta harjutusrada).



Korraldage liiklusohutusteemaline perepäev (muude teemade kõrval  
ka jalgrattasõit).



### Meie rühma tegevused:

# MAI 2023

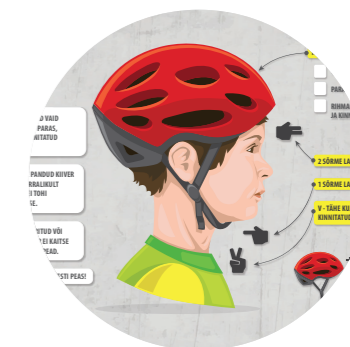


ESMASPÄEV	TEISIPÄEV	KOLMAPÄEV	NELJAPÄEV	REEDE	LAUPÄEV	PÜHAPÄEV
1 KEVADPÜHA	2	3	4	5	6	7
8	9 EUROOPA PÄEV	10	11	12	13	14 EMADEPÄEV
15	16	17	18	19	20	21
22	23	24	25	26	27	28 NELIPÜHADE I. PÜHA
29	30	31				

TÄDI SIRELI JA ONU KALJU SELLE KUU LIIKLUSREEGEL:  
KUIDAS PEA, NÕNDA KIIVER.

SELLE KUU SÜNNIPÄEVALAPSED:

KANNAN KIIVRIT





# JUUNI 2023

## KAASLASTEGA LIIKLUSES KUULAN ÕPETAJAT!

**VANASÕNA:** AJA JUTTU JUTU AJAL, TEE TÖÖD TÖÖ AJAL.

**LIIKLUSES:** AJA JUTTU JUTU AJAL, ÕPPEKÄIGUL JÄLGI ÕPETAJAT.



1. Kordame üle rühmaga liiklemise ja õuealal liikumise reeglid.
2. Harjutame rühmaga liikumist nii lasteaias sees kui ka õuealal ning väljaspool lasteaeda.
3. Sõpradega teel liikumise ohud (tähelepanu hajumine, jutustamine, tõuklemine, müramine jms).
4. Bussisõidu reeglid.



**Liikluse alateema õpitulemused:** laps vaatab õpetaja juhendamisel teiste käitumist liikluses; kirjeldab enda asukohta ümbritseva suhtes; teab, kuidas jalkäijana ohutult liigelda, sh lasterühmas.



**Meie rühma tegevused:**

### Kuidas tädi Sireli ja onu Kalju liiklusreegel seostub vanasõnaga?

Arutleme lastega tädi Sireli ja onu Kalju loo põhjal selle kuu liiklusteema üle.



Kokkulepitud reeglite kordamine ja väikeste teemakohaste ülesannete (enda ja teiste käitumise vaatlemine, loendamine, kordamine) lahendamine igapäevastel õppekäikudel.



Vanemate kaasamine õppekäikudele ja -reisidele.

# JUUNI 2023



ESMASPÄEV TEISIPÄEV KOLMAPÄEV NELJAPÄEV REEDE LAUPÄEV PÜHAPÄEV

			1 LASTEKAITSEPÄEV	2	3	4 EESTI LIPUPÄEV
5	6	7	8	9	10	11
12	13	14 LEINAPÄEV	15	16	17	18
19	20	21 SUVEALGUS	22	23 VÕIDUPÜHA	24 JAANIPÄEV	25
26	27	28	29	30		

TÄDI SIRELI JA ONU KALJU SELLE KUU LIIKLUSREEGEL:  
AJA JUTTU JUTU AJAL, JÄLGI ÕPETAJAT ÕPPEKÄIGUL.

SELLE KUU SÜNNIPÄEVALAPSED:

OLEME LIIKLUSES NÄHTAVAD





# JUULI 2023

## LIIKLUSES OLEN TÄHELEPANELIK EGA KIIRUSTA!

**VANASÕNA:** HOOLETUS EES, ÕNNETUS TAGA.

**LIIKLUSES:** HOOLETUS JA TÄHELEPANEMATUS EES, LIIKLUSÕNNETUS TAGA.



1. Liikluskeskkond suvel (ilmastikutingimused, vaba aja tegevuste sihtpunktid, reisimine, väliüritustel käimine, uued paigad).
2. Orienteerumine ajas ja ruumis olenevalt suvisest liikluskeskkonnast.
3. Üksteisega arvestav liiklemine, eriotstarbeliste sõidukite märkamine ja neile eesõiguse andmine.

### Kuidas tädi Sireli ja onu Kalju liiklusreegel seostub vanasõnaga?

Arutlege lastega tädi Sireli ja onu Kalju loo põhjal selle kuu liiklusteema üle.



Lastega vestlused, kogemusvahetused liikluskogemustest eriotstarbeliste sõidukitega, kus mõtestame lahti kiirabi, päästeameti ja politsei kutsumise põhjused (hädaabinumber 112). Head ja halvad eeskujud liikluses.



Vahetame lastega kogemusi suvistest reisidest ja liiklemisest. Arutame, kuidas olla tark ja viisakas liikleja.



**Liikluse alateema õpitulemused:** laps vaatleb õpetaja juhendamisel teiste käitumist liikluses, eristab õiget käitumist valest jalakäija ja kaassõitja näitel. Laps kirjeldab võimalikke ohte liikluses olenevalt oma liikumisviisist, sh oma koduteel (lasteaia ja kodu vahel).



**Meie rühma tegevused:**

# JUULI 2023



ESMASPÄEV	TEISIPÄEV	KOLMAPÄEV	NELJAPÄEV	REEDE	LAUPÄEV	PÜHAPÄEV
31					1	2
3	4	5	6	7	8	9
10	11	12	13	14	15	16
17	18	19	20	21	22	23
24	25	26	27	28	29	30

**TÄDI SIRELI JA ONU KALJU SELLE KUU LIIKLUSREEGEL:**

**HOOLETUS JA TÄHELEPANEMATUS EES, LIIKLUSÕNNETUS TAGA.**

**SELLE KUU SÜNNIPÄEVALAPSED:**

**OLEN TÄHELEPANELIK**







# AUGUST 2023

## OLEN LIIKLUSES VIISAKAS JA ARVESTAN TEISTE LIIKLEJATEGA!

**VANASÕNA:** KES ENDAST LUGU EI PEA, SELLEST EI PEA KA TEISED LUGU.

**LIIKLUSES:** KES ISE LIIKLUSES TEISTEGA EI ARVESTA, SELLEGA EI ARVESTA TÄNAVAL KA TEISED.



1. Viisakas inimene on viisakas liikleja (liikluses suhtlemine eri liiklejatüüpide vahel).
2. Liikluse „Tere!” (pilkkontakt, valmidus suhtlemiseks kaasliiklejaga).
3. Viisaka/ebaviisaka käitumise erinevused. Võrdleme pilte, vaatleme situatsioone, analüüsime, arutleme võimalike tagajärgede üle.



**Liikluse alateema õpitulemused:** laps väärtustab viisakust liikluskeskkonnas (liikluse „Tere!” – pilkkontakt).



**Meie rühma tegevused:**

### Kuidas tädi Sireli ja onu Kalju liiklusreegel seostub vanasõnaga?

Arutlege lastega tädi Sireli ja onu Kalju loo põhjal selle kuu liiklusteema üle.

Praktilistel õppekäikudel viisaka suhtlemise elementide harjutamine (pilkkontakt – TERE; käeviibe, peanoogutus – AITÄH).

### Eeltegevused mängu „Tere!” jaoks:

1. Moodustada ring, suuremate rühmade puhul moodustada esialgu suur ring ja seejärel võib moodustada mitu väiksemat ringi.
2. Õpetada lastele selgeks noole saatmine või osutamine.
3. Õpetajana jää alati kõrvaltvaatajaks / koolitatavate ergutajaks, et näha mängu toimimist ja juhtida vajaduse korral mängu kulgu.

### Mängu põhitegevus:



- \* laps loob silmside teise lapsega (teiselt poolt ringikaart);
- \* saadab talle kiire noole;
- \* noole saaja loob silmside järgmisega;
- \* saadab noole kiiresti uuele lapsele, ja nii toimub mitu korda noolte tempokas vahetamine.

### Veel võimalusi tegevuseks:

- \* laps loob silmside teise lapsega (teiselt poolt ringikaart);
- \* saadab talle kiire noole, ütleb tema nime ja vahetab temaga kohad;
- \* noole saaja saavutab järgmisega silmside, ütleb tema nime ja vahetab omakorda temaga kohad;
- \* laps loob silmside teise lapsega (teiselt poolt ringikaart);
- \* saadab talle kiire noole ja vahetab temaga kohad;
- \* noole saaja saavutab järgmisega silmside ja vahetab omakorda temaga kohad.

### Mängu tegevus joonisena:



Vanemate vestlusringid lastele (nt hommikul või õhtul). Igal päeval võiks paluda ühel vanemal või vanavanemal rääkida vestlusringis lastega või kirjutada oma lugu liiklusviisakuse teemal (nt „Minu eeskuju liikluses”).

# AUGUST 2023



ESMASPÄEV	TEISIPÄEV	KOLMAPÄEV	NELJAPÄEV	REEDE	LAUPÄEV	PÜHAPÄEV
	1	2	3	4	5	6
7	8	9	10	11	12	13
14	15	16	17	18	19	20 <small>TAASISEISVUMISPÄEV</small>
21	22	23 <small>KOMMUNISMI JA NATSISMI OHVRITE MÄLESTUSPÄEV</small>	24	25	26	27
28	29	30	31			

**TÄDI SIRELI JA ONU KALJU SELLE KUU LIIKLUSREEGEL:**

**KES ISE LIIKLUSES EI OLE TEISTEGA ARVESTAV, SELLEGA EI ARVESTA TÄNAVAL KA TEISED.**

**SELLE KUU SÜNNIPÄEVALAPSED:**

**OLEN VIISAKAS LIIKLEJA**





[liikluskasvatus.ee](http://liikluskasvatus.ee)

[www.liikluskasvatus.ee](http://www.liikluskasvatus.ee)



**Tellimiskeskus**

[www.liikluskasvatus.ee/tellimiskeskus](http://www.liikluskasvatus.ee/tellimiskeskus)



**Facebook**

[facebook.com/liikluskasvatus.ee](https://facebook.com/liikluskasvatus.ee)



**360° virtuaaltuurid**

[www.liiklusohutus.agamina.ee](http://www.liiklusohutus.agamina.ee)